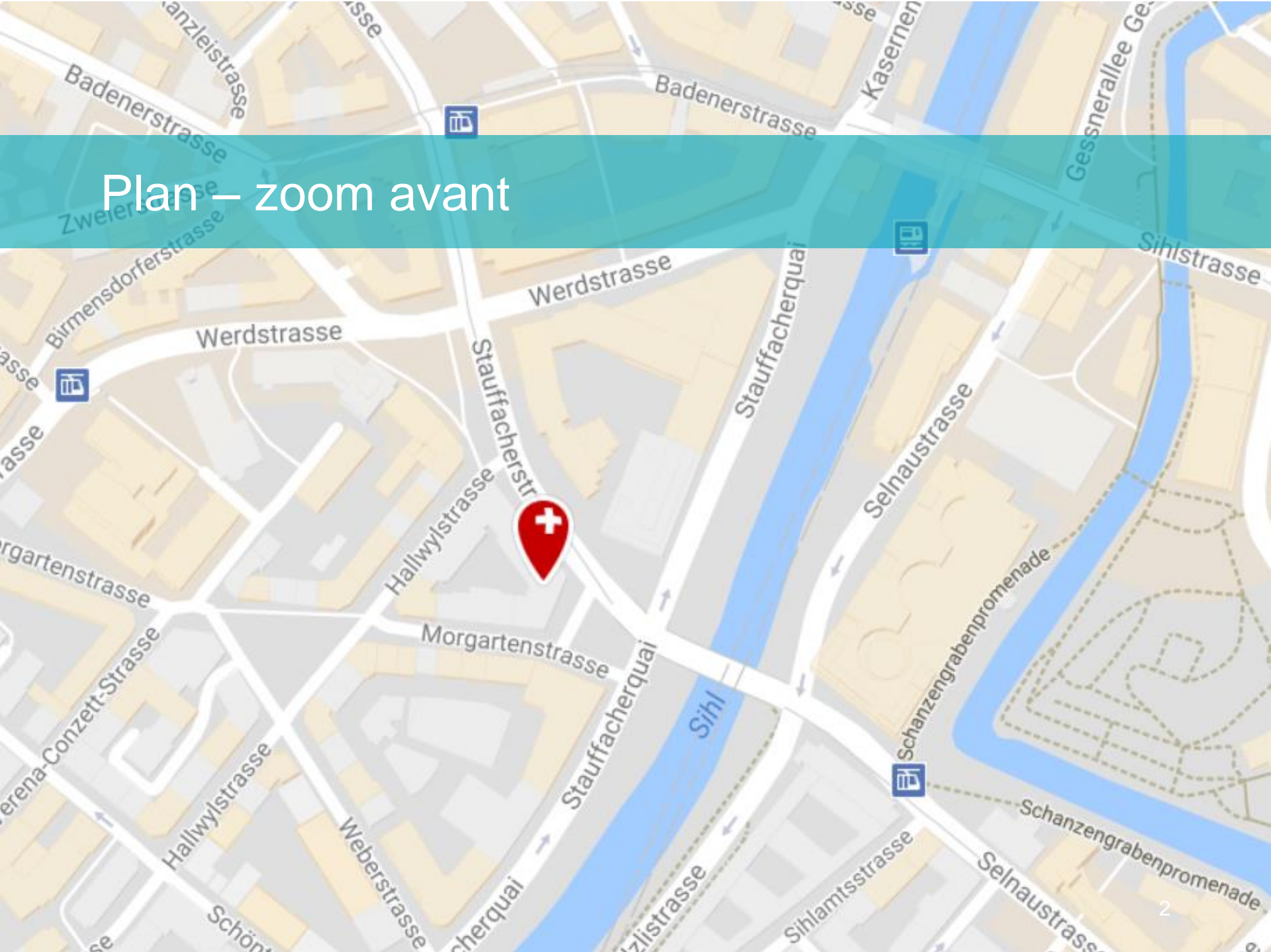


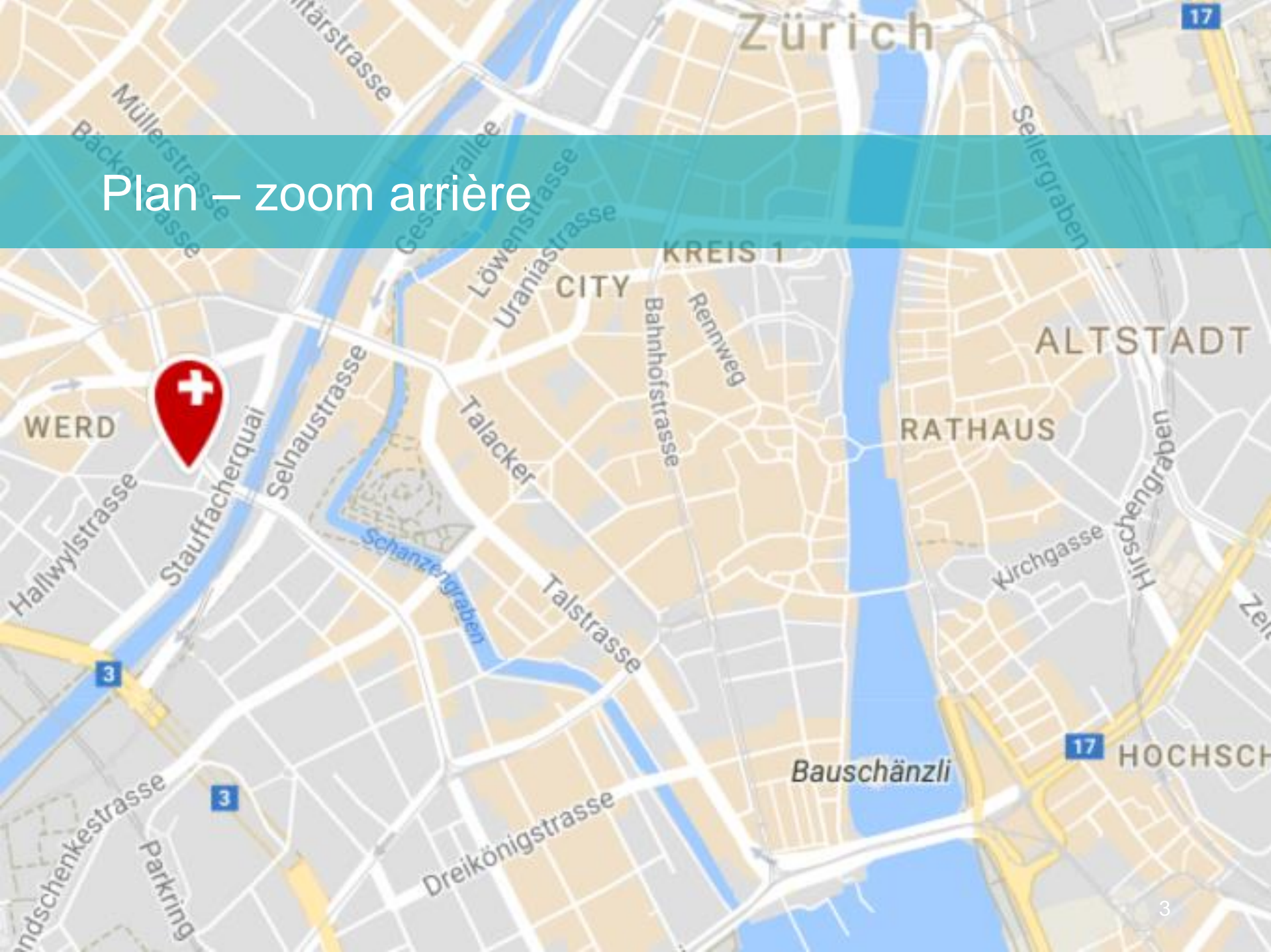
# Plan d'accès

EXPERTsuisse  
Stauffacherstrasse 1  
8004 Zurich

Plan – zoom avant



Plan – zoom arrière



## Accès

### Contact

EXPERTsuisse

Stauffacherstrasse 1

8004 Zurich

☎ +41 58 206 05 05

@ [info@expertsuisse.ch](mailto:info@expertsuisse.ch)

### ▪ Transports publics

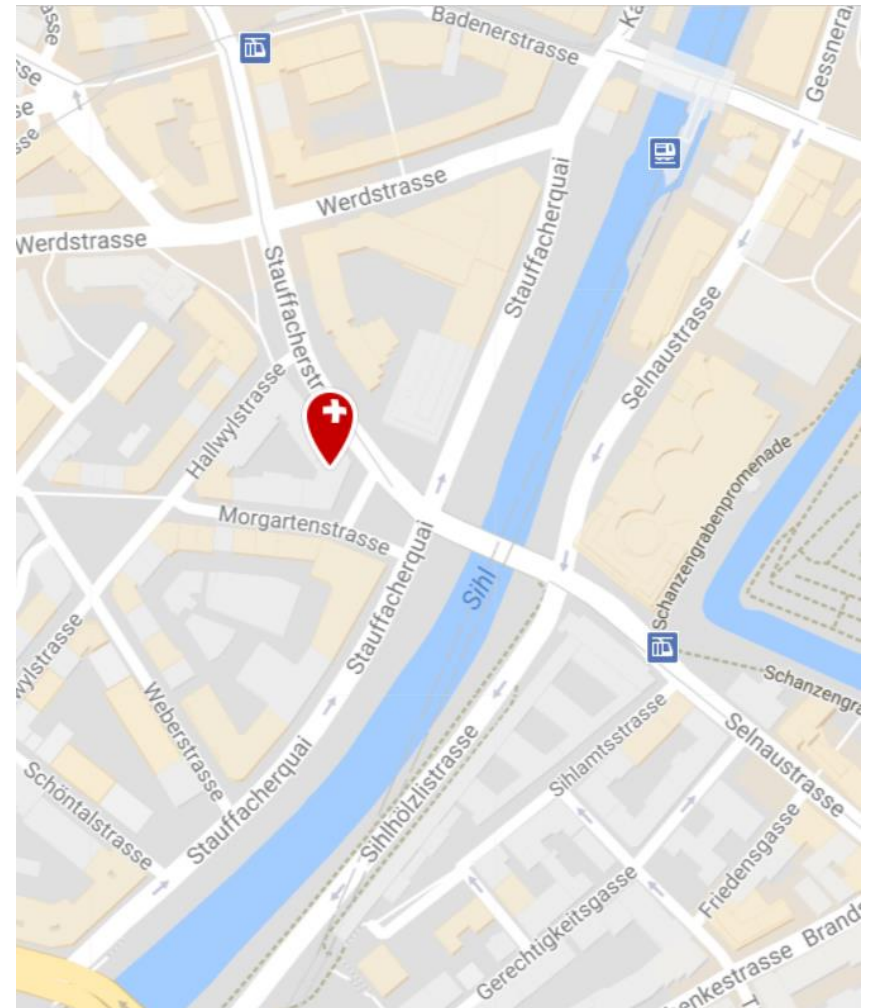
#### Horaires en ligne CFF

##### □ RER

Depuis la gare centrale de Zurich, quai 21 ou 22, prendre le S 10 en direction de «Zürich Triemli / Uetliberg» ou le S4 en direction de «Langnau-Gattikon / Sihlwald» et descendre à l'arrêt «Bahnhof Selnau». Des trains partent régulièrement et le trajet dure une minute. Notre site se trouve à trois minutes à pied. [Cliquer ici pour voir l'itinéraire.](#)

##### □ Tram

Depuis la gare centrale de Zurich, prendre le tram n°3 en direction de «Zürich Albisrieden» ou le n°14 en direction de «Zürich Triemli» et descendre à l'arrêt «Stauffacher». Les trams partent toutes les sept minutes et le trajet dure cinq de minutes. Notre site se trouve à trois minutes à pied. [Cliquer ici pour voir l'itinéraire.](#)



## Accès

---

- **Voiture**

- **Depuis Berne:**

- Prendre l'A1, puis la route 3, continuer jusqu'à la Hohlstrasse, tourner à droite dans la Feldstrasse, puis à gauche dans la Stauffacherstrasse.

- **Depuis Winterthour:**

- Prendre l'A1/A4 jusqu'à la Wasserwerkstrasse à Zurich. Traverser le pont Kornhausbrücke et la place Limmatplatz, prendre la Langstrasse, puis à gauche la Lagerstrasse. Tourner à droite dans la Kanonengasse, poursuivre sur l'Ankerstrasse, puis à gauche dans la Bäckerstrasse et à droite dans la Rotwandstrasse qui débouche sur la Stauffacherstrasse.

- **Depuis Coire:**

- Prendre l'A13, puis l'A3 jusqu'à la Manessenstrasse, continuer sur le Stauffacherquai jusqu'à la Stauffacherstrasse.

- **Parking**

- Places de stationnement publiques payantes disponibles à proximité:

- [Parking Selnaustrasse](#)

- [Parking Stauffacher-Tor](#)

- **À pied**

- Depuis la gare centrale de Zurich, prendre la Gessnerallee, puis la Selnaustrasse jusqu'à la gare de Selnau. À droite, traverser le pont Stauffacherbrücke et continuer dans la Stauffacherstrasse. Notre site se trouve à gauche. [Cliquer ici pour voir l'itinéraire.](#)